



# Parkeerplaats onthouden

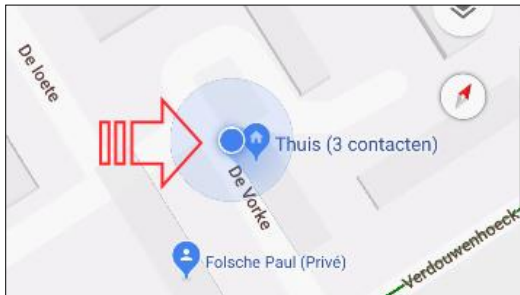
Google Maps functie

Met behulp van Google Maps kan je vastleggen waar je op een bepaald moment je auto parkeert.

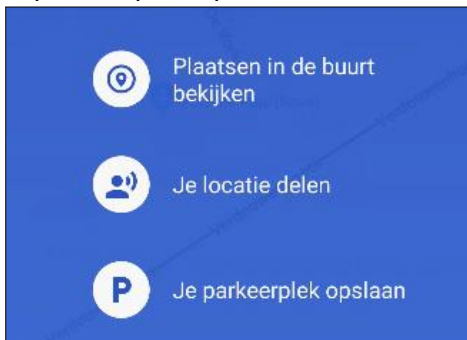
**Peter**  
**19-2-2018**

# Parkeerplek onthouden met Google Maps

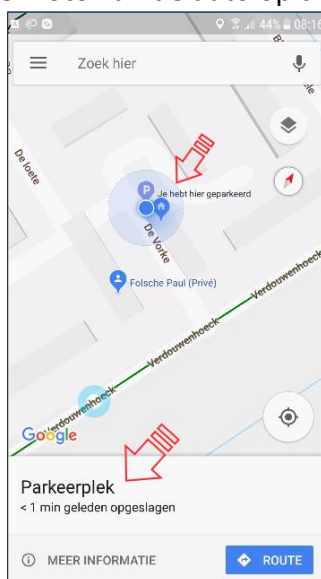
- Start de App Google Maps
- Je huidige locatie wordt weergegeven met een blauw rondje



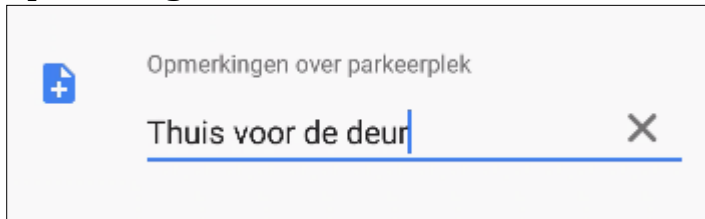
- Klik op dit rondje
- In beeld komt een nieuw scherm waarin je kan kiezen voor:
  1. Plaatsen in de buurt bekijken
  2. Je locatie delen
  3. parkeerplek opslaan



- Kies hier voor 'Je parkeerplek opslaan'
- Klik op het woord 'Parkeerplek' om extra informatie toe te voegen.
  1. Eventuele opmerkingen
  2. Resterende parkeertijd
  3. Foto van de auto op de parkeerplaats

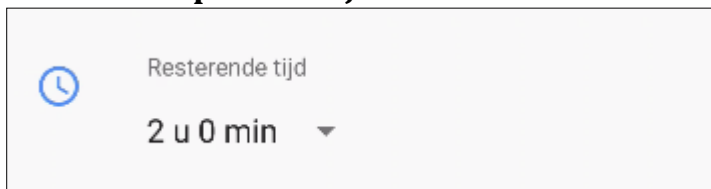


- **Opmerkingen:**



Geef hier bijvoorbeeld de naam van de parkeerplaats of de straatnaam in.

- **Resterende parkeertijd**



De tijd kan je zelf instellen door hier op te klikken.



- **Foto toevoegen**



Je kan een keus maken uit een bestaande foto of uit een zelf te nemen foto met de camera.